

# Logos

Das Offizielle Logo des FIFf ist das Taubenlogo mit dem Schriftzug „FifF“ im Kreis über der Taube und dem ausgeschriebenen vollen Namen rechts daneben.



Andere Logovarianten kommen in verschiedenen Kontexten zum Einsatz je nach Platz, Größe und Hintergrund.

Es kursieren weiter kaputte und falsche Logos. Daher sollen Logos immer aus unserem Logo-Ordner genutzt werden:

[www.fiff.de/logo](http://www.fiff.de/logo)

In diesem Ordner liegen alle Varianten als verlustfreie Vektorgrafik (svg) und Pixelgrafiken in verschiedenen Größen (32 Pixel bis 4096 Pixel) und Formaten (png,webp)

Die Logos liegen hier mit Schwarzer Schrift auf transparentem Untergrund für Verwendung auf weißem oder hellem Grund und mit weißer Schrift auf schwarzem bzw. dunklem Untergrund.

Das ausschließlich runde Logo mit FIFf im Kreis über der Taube, sollte nur in Ausnahmefällen zum Beispiel als Icon für Website oder Apps genutzt werden wenn das Logo quadratisch sein muss.

## Cyberpeace Variantenm


















## Einfarbige transparente Logos z.B. für Logoteppiche



## Root Logo

Im Ordner ROOT-Logo sind alle Elemente in einer Datei vereint um weitere Varianten erstellen zu können.

In Inkscape können die einzelnen Elemente einzeln ein- und ausgeblendet werden.

- ▼  Kreis-Transparentes-FlfF+Taube\_(Veschiedene Farben)
  -  [FlfF-Blau](#) 
  -  [Weiß](#) 
  -  [Schwarz](#)
- ▶  Forum InformatikerInnen...
- ▶  FlfF
- ▶  Cyberpeace\_im\_kreis
- ▶  Cyberpeace\_Drunter
- ▶  [www.fiff.de](http://www.fiff.de) 
- ▶  Taube 
- ▶  Kreis

From:  
<https://wiki.fiff.de/> - **Fiff Wiki**

Permanent link:  
<https://wiki.fiff.de/material/logos?rev=1750338783>

Last update: **2025/06/19 15:13**