

# Videokonferenzen

Für Videokonferenzen nutzen wir die Freie Software **Big Blue Button**, die in unserer Fiff Cloud integriert\* ist.

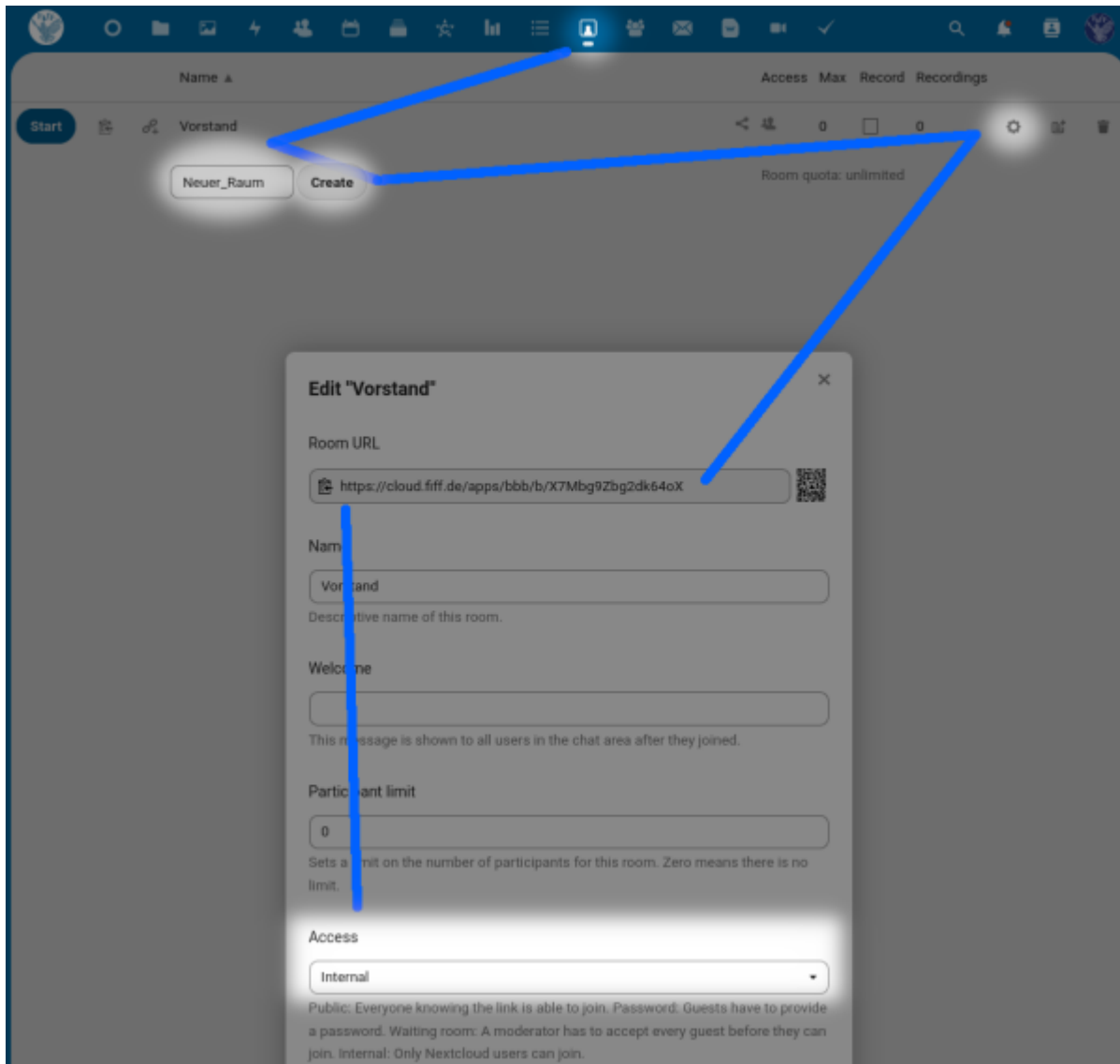
BBB-Räume können über das Menü in der Cloud eingerichtet und mit Cloud-User:innen, Cloud-Gruppen und auch Externen geteilt werden.

Big Blue Button wird uns als freundliche Unterstützung von Infra.run zur Verfügung gestellt. [Hier](#) gibt es Informationen zum Datenschutz

[Hier](#) findest du das Infra.run-Handbuch zu Big Blue Button.

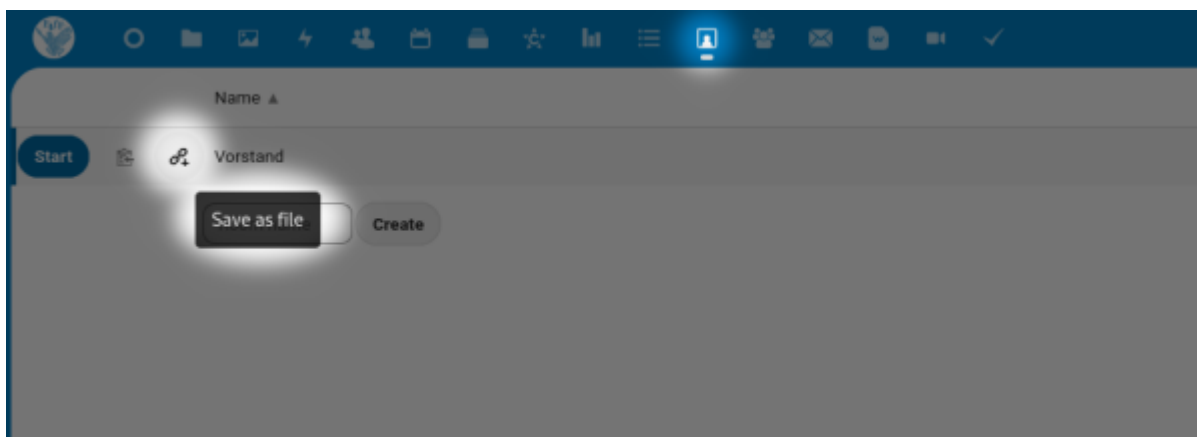
## Video-Konferenz Einrichten

- Log dich auf [cloud.fiff.de](https://cloud.fiff.de) ein
- Wähle oben die App BBB
- Trage einen Raumnamen ein und erstelle ihn per Button
- Rechts beim ⚙-Symbol kann dann
  - die URL zum Raum kopiert werden,
  - eine Willkommensnachricht eingetragen werden, die dann im Chat erscheint,
  - der Zugriff festgelegt werden (öffentlich, intern, intern mit Passwort, usw.),
  - festgelegt werden, wer Moderator:in ist.



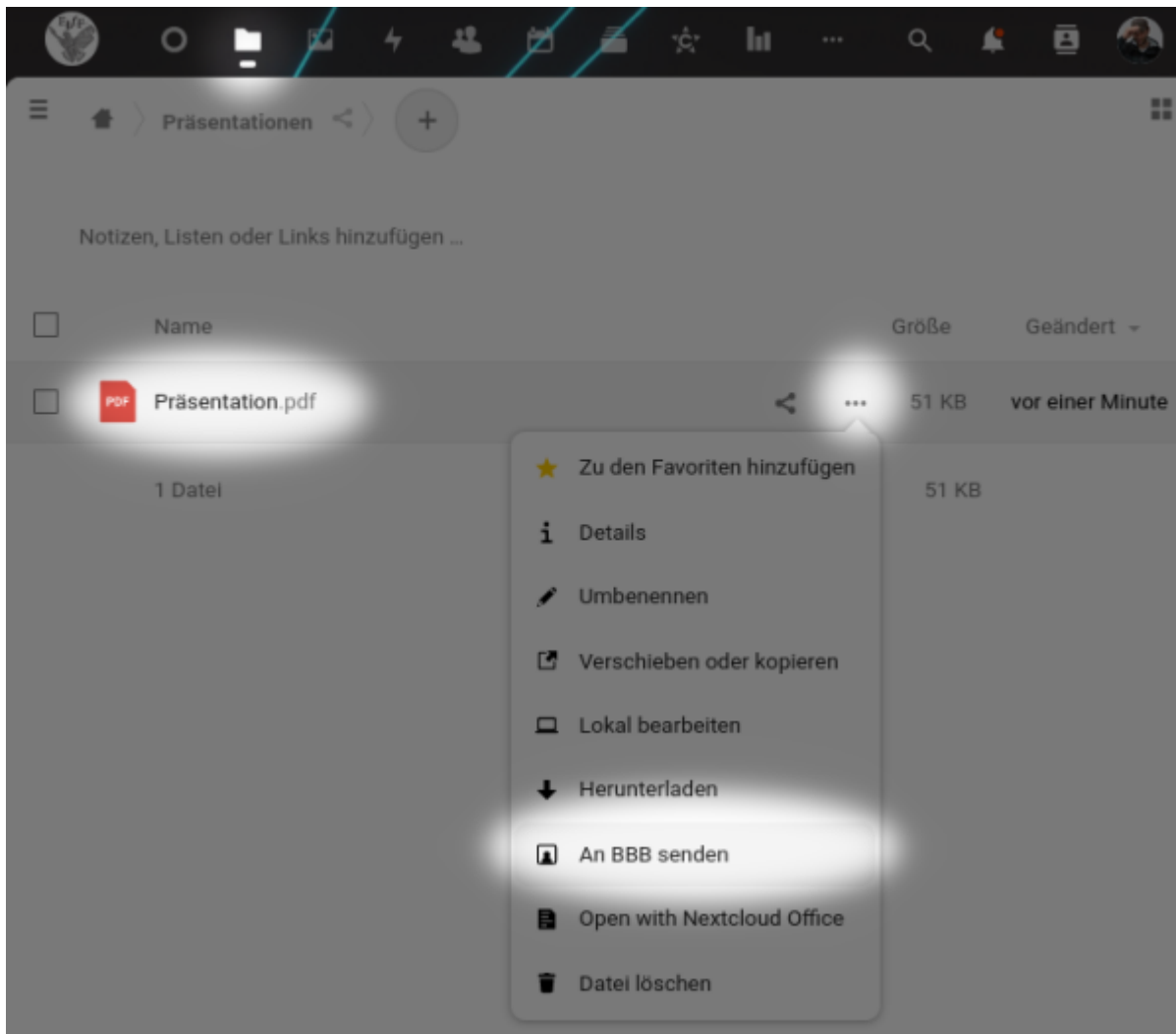
## Zu Videokonferenz einladen / Teilnehmen

- Jetzt kann die URL per Mail oder Messenger geteilt oder anders veröffentlicht werden
- Alternativ kann die URL als Datei in der Fiff Cloud z.B. einem Projekt-Ordner abgelegt werden, so dass der Raum dann per Klick auf die Datei betreten werden kann.
  - Am besten Sollte die Datei Raumname.url dann umbenannt werden in An\_Videokonferenz\_Teilnehmen.url o.ä.



## Präsentation öffnen

Außerdem können direkt aus der Dateien App, Präsentationen per Rechtsklick in einem vorher angelegten BBB Raum geöffnet werden.



From:  
<https://wiki.fiff.de/> - **Fiff Wiki**

Permanent link:  
<https://wiki.fiff.de/it/bbb/start?rev=1681221458>

Last update: **2023/04/11 15:57**